



**SCOUTINGGROEP**  
**STADHOUDER WILLEM III/  
LADY BADEN-POWELL**

Jachtdaan 4-6  
7313 CP Apeldoorn  
www.sw3lbp.nl

[facebook.com/sw3lbp](https://www.facebook.com/sw3lbp)  
[twitter.com/sw3lbp](https://twitter.com/sw3lbp)

# #IKSCOUTTHUIS JACHTHOORN

**Zevende** (en voorlopig laatste) **editie: 03-feb-2021**



**IKSCOUTTHUISJACHTHOORN@GMAIL.COM**

**DIE SCOUTINGGROEP BIJ DE NAALD**



### De zevende en voorlopig laatste editie, geweldig nieuws!

Vandaag hebben we vanuit Scouting Nederland te horen gekregen dat fysieke opkomsten op de Punt, ons mooie terrein, weer mogelijk zijn. Dat is geweldig goed nieuws! Deze nieuwe maatregel geldt voor alle jeugdleden tot en met 17 jaar.

Wat dit voor jouw opkomst aanstaande zaterdag (6 februari) en daarna betekent kunnen we je nu nog niet zeggen. Hierover morgen meer informatie. De speleenheden informeren hun eigen jeugdleden en ouders/verzorgers over het type opkomst en de opkomsttijden.

Dus dit is (hopelijk) de laatste editie van de #IkScoutThuis Jachthoorn! We hopen dat jullie de zeven uitgebrachte edities en natuurlijk het kerstpakketje, want zo begonnen we, hebben gewaardeerd en dat daarmee toch het scoutinggevoel aanwezig is gebleven.

Alle verschenen edities vind je ook terug op onze website [www.sw3lbp.nl](http://www.sw3lbp.nl).

De opdrachten zijn per leeftijdsgroep verdeeld, maar voel je vrij om opdrachten van een andere leeftijdsgroep te doen! We vinden het leuk als je een foto van het resultaat (en natuurlijk mag je er zelf ook opstaan) opstuurt naar [ikscouthuisjachthoorn@gmail.com](mailto:ikscouthuisjachthoorn@gmail.com). De foto's worden in de Jachthoorn geplaatst. Vandaag tref je een aantal leuke inzendingen aan n.a.v. van de opdrachten van de afgelopen weken.

We kijken uit naar jullie creaties! Veel plezier!





## ALLE LEEFTIJDEN

### Kaasstengels

Wie houdt er nou niet van kaas? Wat dacht je van het maken van je eigen kaasstengels?

#### Benodigheden

- Pak bladerdeeg
- Zakje geraspte kaas
- 1 ei
- Peper en zout



#### Bereidingswijze

- Stap 1: Ontdooi het bladerdeeg
- Stap 2: klop het ei los
- Stap 3: snijd het bladerdeeg in stroken van ongeveer 1 cm breed
- Stap 4: bestrijk de stroken met ei
- Stap 5: strooi geraspte kaas over de stroken
- Stap 6: doe er wat peper en zout over
- Stap 7: bak de stengels op een bakpapiertje in de oven voor 8-12 minuten op 220 graden
- Stap 8: laat afkoelen en daarna heb je je eigen kaasstengels!





## ALLE LEEFTIJDEN

### Lockdownmaatje - knutselwedstrijd

Scouting Nederland daagt je uit! Maak jouw eigen lockdownmaatje in 3D! Onderstaande opdracht is vanuit Scouting Nederland, wij delen hem maar al te graag met jullie!



### De uitdaging:

Maak een zo creatief mogelijk lockdownmaatje. Knutsel, naai of bak, pionier, knip of plak hét maatje dat jou door de lockdown kan helpen. Dat kan een écht maatje zijn die je kent, maar mag ook een fantasiemaatje zijn. Niets is te gek, zo lang je je creativiteit maar laat spreken.

### Hoe doe je mee?

Knutsel jouw allerfijnste lockdownmaatje in 3D en stuur ons een serie van maximaal 4 foto's of een filmpje van maximaal 1 minuut. Geef de foto's of het filmpje jouw naam en leeftijd (bijv. Jan-de-Wit-11-jaar.jpg), dan weten we welke inzendingen bij elkaar horen. Stuur ook je adresgegevens mee, voor de badge die we je gaan toesturen. Je kunt jouw inzending tot uiterlijk **28 februari 2021 23.59 uur** mailen naar: [lockdownmaatje@scouting.nl](mailto:lockdownmaatje@scouting.nl)

### Jurering en prijzen

Iedereen die meedoet ontvangt van Scouting Nederland en ScoutShop de groene #ikscoutthuisbadge. Daarnaast zijn er nog geweldige andere prijzen te winnen:

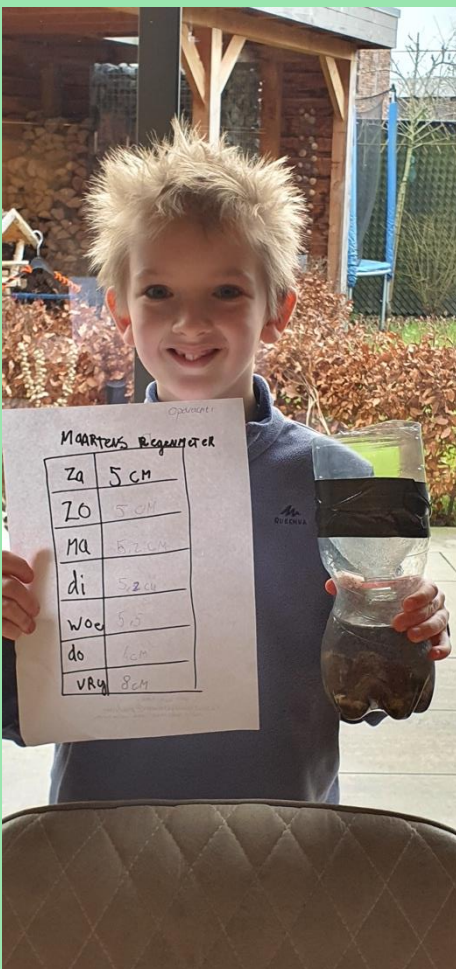
- **Hoofdprijs: cadeaubon van € 100,- van de ScoutShop**
- **Meerdere cadeaubonnen van € 50,- en € 25,- voor de ScoutShop**
- **Tot slot zijn er ook troostprijzen beschikbaar: de speciale limited edition versie van de oranje #ikscoutthuis badge!**



Alle inzendingen zullen beoordeeld worden door een deskundige jury die zal kijken naar jouw leeftijd, de originaliteit, het thema en je creativiteit.



### Bijdragen jeugdleden





## BEVERS

### Beverbadge Bas Bos

Aangezien dit voorlopig de laatste editie van de #IkScoutThuis Jachthoorn is ontvangen de bevers opdracht 3 en 4 voor de bever badge.

#### Week 3

Bas Bos houdt van de natuur en van het bos. Hij houdt ook heel erg van de dieren die in het bos leven. Deze week wil hij graag samen met jullie dieren zoeken in het bos of in je eigen buurt. Met een verrekijker kan je beter vogels en andere dieren zien. Hebben jullie een verrekijker thuis? Als je deze niet hebt kan je er natuurlijk altijd eentje zelf maken!

#### Een verrekijker maken

##### Benodigheden:

- 2 wc-rolletjes
- Knutselpapier
- Luciferdoosje
- Lijm
- Een koordje

Nu zijn de bevers klaar om dieren te spotten!

De bevers kunnen een verrekijker maken door de 2 wc-rolletjes aan elkaar te lijmen met een luciferdoosje ertussen. Vervolgens maak je het koordje eraan zodat je de verrekijker om je nek kan hangen. Versier hem zoals je zelf wil!

HOTSIJTONIA

Kijk samen met je ouders in jullie straat of buurt of ga naar een bos en kijk wat je allemaal tegenkomt!

#### Week 4

Bas Bos woont niet voor niets zo dicht bij het bos. Hij kampeert het liefst in de buitenlucht op scouting. Maar thuis kamperen kan natuurlijk ook!

Maak een hut met stoelen, dekens, banken etc. Maak de hut lekker knus met dekens, kussens en knuffels.

Als je hut groot genoeg is kun je er misschien zelfs een nachtje in slapen. Als de hut te klein is kan je ook in bed gaan slapen met je slaapzak in plaat van je dekens. Bas Bos doet dit ook nu hij niet zo veel meer kan kamperen.



Nu je een plek hebt om te overnachten, kan je nog een kampvuur maken om het kamperen compleet te maken. Niet een echt kampvuur natuurlijk, want het is binnen al warm genoeg. Bas Bos heeft nog een goede tip om een kampvuur te maken waar je ook binnen van kan genieten.

Via [deze link](#) vind je een kleurplaat van een paar boomstammen te vinden. Hierop kunnen de bevers de vlammen kleuren, of ze kunnen gekleurd papier knippen in de vorm van vlammen en deze opplakken.

Hang 'het vuurtje' vervolgens op in de hut en hebt een echte kampeeravond!


Om het nog avontuurlijker te maken en even een frisse neus te halen kan je ook in de tuin een touwparcours doen! Probeer het touw te voelen en te volgen met een blinddoek op. Niet spieken!

Met een paar touwen, of wol kan je zelf een touwparcours in de tuin maken. Bevestig de touwen tussen een paar bomen (of aan een klimrek, het huis etc.) Vervolgens kan de bever hiertussen geblinddoekt een parcours volgen!

Om de badge te verdienen is het belangrijk dat van alle opdrachten foto's worden verzonden naar de beverleiding. De deadline voor alle opdrachten is woensdag 17 februari 2021.

Foto's van de bevers van de ochtendkolonie mogen gemaaid worden naar [ochtendkolonie@sw3lbp.nl](mailto:ochtendkolonie@sw3lbp.nl)

Foto's van de bevers van de middagkolonie mogen gemaaid worden naar [middagkolonie@sw3lbp.nl](mailto:middagkolonie@sw3lbp.nl)





## WELPEN


### Welpen vaardigheidsinsigne

Aangezien dit voorlopig de laatste editie van de #IkScoutThuis Jachthoorn is ontvangen de bevers opdracht 3 en 4 voor de bever badge.

### Opdracht 3: planeten

Maak een poster met daarop alle planeten van ons zonnestelsel. Zet per planeet ook wat interessante informatie neer zoals de grootte, temperatuur, zijn er wel of geen ringen, heeft de planeet manen etc.

Je kunt jouw poster tekenen, maar laat je creatieve brein vooral zijn gang gaan. Stuur je creatie naar ons op.



### Opdracht 4: quiz over het weer

Maak een leuke quiz van tien (of meer) vragen over het weer met dingen die je hebt geleerd. Doe de quiz met je familieleden en test hun weerkennis. Hoeveel vragen hadden ze goed? Wie weet het meeste over het weer?







## WELPEN

### Maak kennis met de Jungle

Ga elke week thuis op avontuur in de jungle! Leer de bewoners van de jungle kennen! Elke week zal er een leuk verhaaltje zijn die je lekker kan gaan lezen. Na het lezen kan je lekker aan de slag met de opdrachten die erbij horen. Veel plezier!


#### Week 3: Liedje

Het was al weken droog, en Mowgli had dorst. Hij at naast Ikki, het stekelvarken, en keek naar de lege bedding van de beek.

Wat was dat? Mowgli spitste zijn oren. In de verte hoorde hij Hathi, de olifant, trompetteren. Hathi was de leider van alle dieren in de jungle. 'Stil eens,' zie hij tegen Ikki, die midden in een half verzonnen verhaal zat over het uitblijven van de regentijd. Als de dieren van de jungle de anderen wat wilde laten weten, dan riepen ze een paar keer dezelfde kreet.



En dit keer verstond Mowgli het wel. 'Watervrede!' riep hij. Hij sprong op en danste in het rond. 'Kom Ikki, we moeten het alle dieren vertellen!' 'Wat is ook al weer een watervrede?' vroeg Ikki, die al mee stond te dansen zonder dat zij wist wat er aan de hand was.



'Alle dieren mogen drinken bij de poel, zonder dat ze op elkaar mogen jagen. Herten en tijgers, wolven en buffels, dwars door elkaar. Het geldt tot de droogte voorbij is.'

Samen verzonnen het stekelvarken en Mowgli een kort liedje, om het nieuws te verspreiden:

Kom naar de poel  
Gebruik je rede  
Drink het water koel  
Er is watervrede!

Het nieuws verspreidde zich snel. Zelf gingen ze ook op weg naar de poel, waar het laatste restje water van de jungle was.




### Wist je dat ...

- ... Ikki een chaotisch stekelvarken is dat veel van kletsen houdt?
- ... Ikki nieuwsgierig is en elke dag iets nieuws leert?
- ... Ikki weet dat woorden net als zijn stekels kunnen prikken?
- ... Ikki rollenspelen gebruikt om te kunnen praten over pesten?
- ... Ikki van estafettes houdt?
- ... Ikki samen met de welpen bekijkt hoed diervriendelijk hun omgeving is?

### Wist je dat ...

- ... Hathi de leider van de jungle is omdat hij één van de oudste dieren is?
- ... Hathi een rechtvaardige, dappere en sterke olifant is die goed de wacht kan houden?
- ... Hathi houdt van grote (internationale) feesten?
- ... Hathi alles weet over wat er moet gebeuren als dieren gewond zijn?
- ... Hathi veel kennis heeft van de natuur; over dode dieren die als voedsel dienen voor planten en over dieren die op elkaar jagen?
- ... Hathi de welpen leert over de cirkel van het leven?



### Opdracht 1: Verzin je eigen jungleverhaal

Als welp ben je vast heel goed in het verzinnen van spannende jungleavonturen. In het verhaaltje van deze week mag elke dier bij de poel komen drinken omdat er enorme droogte is. Er is een ding dat niet mag, elkaar aanvallen. Bedenk nu een vervolg van het verhaal waarbij dit niet gebeurt. Het verhaal gaat verder met:

Toen Mowgli en Ikki aankwamen bij de poel om te drinken, schrokken ze. 'Hé, wat gebeurt hier!', riepen ze. ...

### Opdracht 2: Maak je eigen welpenlied/yell

Probeer net als Mowgli en Ikki een lied of yell te bedenken over iets in de jungle. Moeilijk? Ja, maar wel een enorme uitdaging. Het wordt helemaal leuk als je tijdens het zingen de dieren nadoet. Hieronder nog een jungleyell over Baloe:

Geef ons les, geef ons les  
Vreet zich lekker vol, en geeft ons les,  
Baloe-oe, Baloe-oe, vreet zich lekker vol en geeft ons les!






### Opdracht 3: Kleurplaat Ikki en Hathi

Ikki en Hathi hebben eenvoudige huidskleuren. Ikki is voornamelijk bruin en Hathi is voornamelijk grijs. Kan jij zorgen dat de tekeningen alsnog vol met kleuren zitten. In de jungle zelf is namelijk genoeg kleurrijke bloemen aanwezig.



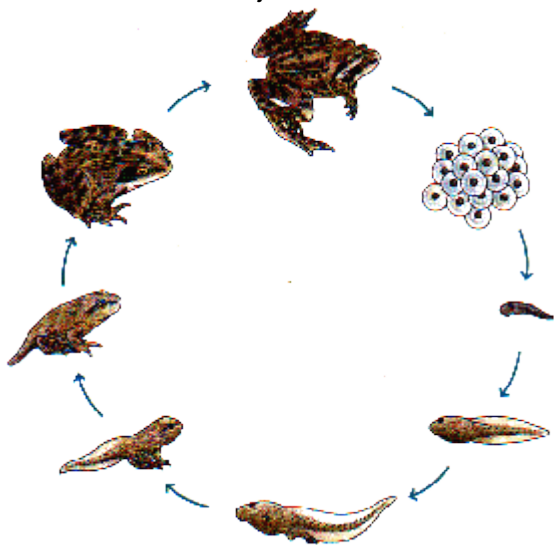
[Klik hier voor de kleurplaat van Ikki](#)



[Klik hier voor de kleurplaat van Hathi](#)

### Opdracht 4: De cirkel van het leven

Hathi is één van de oudste dieren van de jungle en heeft dus veel kennis over het leven. Hij weet hoe leven verloopt: eerste ben je baby olifant, dan een kleine schattige olifant, vervolgens een vervelende puberolifant, daarna een heel gewone volwassen olifant, en ten slotte een wijze oude olifant. Maak van de cirkel van het leven een mooie poster. Dit kan over van alles gaan: dieren, mensen, planten of iets anders waar je aan moet denken.





### Week 4: Bijna altijd buiten

'Mis je nooit een huis?' vroeg Shanti aan Mowgli. 'Ik heb toch een huis,' zei Mowgli, met een vaag gebaar richting het hol van de wolven. 'Daar slaap je alleen maar,' zei Shanti. 'Overdag ben ik buiten.' Shanti knikte. Zelf vond ze het heerlijk om binnen te spelen als haar moeder kookte. Dat zou ze Mowgli ook gunnen. Gezelligheid.

'Mis je het niet om beschermd te zijn, en veilig?' vroeg ze. Nu was Mowgli even stil. 'Ik ben hier veilig,' zei hij. 'De horde is groot. Overal zijn wolven. Die zouden nooit allemaal in één hol passen. Maar in de jungle van de Sionie heuvels zijn ze steeds om mij heen.'



'Je zou niet eens kunnen wennen aan binnen zitten overdag,' zei Shanti. Ze probeert het zich voor te stellen: Mowgli bij hun aan tafel, met een kop thee. Ze giechelde.

'Waarom niet?' zei Mowgli. Hij keek omhoog. 'Kijk allemaal bladeren. De zon komt er maar nauwelijks doorheen. Net als het dak van een huis.'

'Misschien, op een dag, woon je in het dorp, in een huis. Dan gaan we gezellig spelletjes doen.' 'Dat kan hier ook. Jij bent hem!' Zei Mowgli en hij rende weg. Shanti glimlachte. Dat spel had zij Mowgli lang geleden geleerd.



### Samen de jungle uit



Shanti keek Mowgli aan. Hij was ouder geworden sinds e hem voor het eerst had gezien, liggend op de grond. Onder de gevaarlijke klauw van Shere Khan, de tijger. Toen moest hij nog van alles leren. Zij zelf helemaal. Ze kon het zich bij niet meer voorstellen, maar ze durfde in die dagen de jungle niet eens in. Nu was het haar tweede huis. Broer Wolf was leider geworden van de wolven. Eerder was Akela dat.

Vandaag had Mowgli de horde en zijn andere vrienden bij elkaar geroepen. 'Ik verlaat de horde en trek alleen de jungle in,' zei hij. Shanti schrok. Mowgli, die geen angst kende, zou zonder de bescherming van zijn vrienden groot gevaar lopen.

'Ik ga mee,' zei ze rustig. Verbaasd keek Mowgli haar aan. 'Je woont in het mensendorp,' zei hij. 'Ook ik ben ouder, Mowgli,' antwoordde ze. 'Ook voor mij is de tijd gekomen mijn eigen weg te gaan. Ik kan je niet zomaar in de steek laten. Een nieuw gebied betekend nieuwe gevaren. Of...'





Ze aarzelde even, maar vroeg het toch. 'Of wil je me niet mee?' Mowgli stond haar ernstig aan te kijken. Waar dacht hij aan? Niet voor het eerst wenste ze dat ze achter zijn donkerbruine ogen kon kijken.

Nog steeds zei Mowgli niets. Maar wat hij deed was ook een antwoord. Hij liep naar haar toe, ging naast haar staan en pakte haar hand. Shanti voelde zich licht in haar hoofd. Alles wat bekend was, zou ze achter zich laten. Nieuwe avonturen lagen voor haar. Wat zou de toekomst brengen? Ze kniep zachtjes in Mowgli's hand. Wat ze ook mee zou maken, ze was niet alleen.

### Wist je dat ...

- ... Akela de leider van de wolvenhorde was voordat Broer Wolf dat was?
- ... Akela spannende verhalen verteld over de avonturen die hij heeft meegemaakt?
- ... Akela een waakzame en sterke wolf is?
- ... Akela contact houdt met andere wolven uit ander landen?
- ... Akela andere talen spreekt?
- ... Akela strategische spellen speelt zoals Levend Stratego?
- ... Akela graag een hut of fort maakt om de horde te beschermen tegen gevaar?



### Wist je dat ...

- ... Raksha als moederwolf goed zorgt voor haar welpen?
- ... Raksha welpen heel graag dingen leert?
- ... Raksha het leuk vindt als iedereen meedoet met spelletjes en activiteiten?
- ... Raksha gewonden helpt en troost en de welpen leert kleine wondjes te verbinden?
- ... Raksha graag anderen helpt in andere landen waar dieren en mensen het minder goed hebben?
- ... Raksha samen met welpen leefregels opstelt en deze ophangt in het clubhuis?
- ... Raksha het leuk vindt om het clubhuis te versieren?



### Wist je dat ...

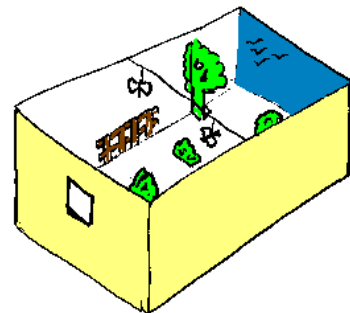


- ... Broer Wolf samen met Mowgli is opgegroeid door dezelfde wolfenouders, Vader Wolf en Raksha, en dus broers zijn?
- ... Broer Wolf een goede en betrouwbare vriend is?
- ... Broer Wolf nieuwsgierig is naar andere scoutinggroepen?
- ... Broer Wolf graag 's nachts met de welpen Nachtwacht speelt?
- ... Broer Wolf contact heeft met vrienden over de hele wereld?



### Opdracht 1: Maak een jungle-kijkdoos

Je hebt in de afgelopen weken meer van de jungle uit de JungleBook leren kennen. In je hoofd heb je de verhalen misschien wel laten afspelen als een film. Je kan verhalen ook tot leven brengen in een kijkdoos. Dit is een afgesloten doos (vaak een schoendoos) waar je doorheen kijkt. Als je in de doos kijkt zie je verschillende papieren figuren staan doordat je deze in de doos hebt vastgemaakt zoals te zien is op de afbeelding hiernaast.



Ga nu aan de hand van de papieren figuren die bijgevoegd zijn een eigen jungle-kijkdoos maken ([Junglekijkdoos.pdf \(scouting.nl\)](#)). Bij het maken van een kijkdoos zijn er een aantal dingen waar je op moet letten:

1. Zorg dat er in de deksel of aan de bovenkant een gat is waar licht doorheen komt. Dit kan ook door middel van een (zak)lamp.
2. Kijk tijdens het vastmaken van de figuren af en toe door het kijkgat om te kijken of figuren niet voor elkaar vastgemaakt zijn.
3. Je kan ook figuren laten zweven door ze aan de deksel of de bovenkant van een doos vast te maken.
4. Vergeet niet om de binnenkant van de doos mooi te versieren.

### Opdracht 2: Welk jungle-dier ben jij?

Naast verhalen uit de jungle heb je ook veel dieren uit de jungle leren kennen. Elk figuur heeft zijn eigen karakters en eigenschappen. Wie zou jij zijn als je in de jungle van JungleBook zou hebben geleefd? Ga alle wist-je-datjes af en bedenk wie je bent!

Als junglefiguur zou ik ...

- ... Bagheera de panter zijn!
- ... Baloe de beer zijn!
- ... Oe de schildpad zijn!
- ... Ikki het stekelvarken zijn!
- ... Akela de wolf zijn!
- ... Raksha de wolf zijn!
- ... Broer Wolf de wolf zijn!

### Opdracht 3: Kleurplaat groepsfoto

[Kleurplaat-groepsfoto.jpg \(3500x2480\) \(scouting.nl\)](#)






### Knopen

Tijdens de afgelopen edities heb je allerlei knopen en sjorringen geleerd. Van alle knopen zou je een knopenbord kunnen maken, zie de foto hiernaast. Leuk om aan de wand te hangen.



### Valentijnsdag

Hieronder tenslotte nog een idee voor Valentijnsdag (ja, binnenkort alweer). Wat lastig misschien, maar goed te doen. Ook leuk om er een sleutelhanger van te maken.





SCOUTS



EXPLORERS

### Sudoku puzzel

De oplossing van onderstaande sudoku is een coördinaat. Kan jij er achter komen waar dit is?

Hint: Geel van links naar rechts, blauw van links naar rechts

|   |   |   |   |   |   |   |   |   |
|---|---|---|---|---|---|---|---|---|
|   |   |   |   | 1 | 9 | 7 |   |   |
| 6 |   |   |   |   |   |   | 1 | 4 |
| 1 |   |   | 7 |   |   |   |   |   |
|   |   | 9 |   |   |   |   | 7 | 5 |
|   |   | 5 |   |   |   |   |   |   |
| 3 |   | 2 |   |   |   | 4 | 6 |   |
|   |   |   | 6 | 8 | 5 |   |   | 1 |
|   |   |   | 4 |   |   |   |   |   |
| 8 | 5 | 6 | 2 |   |   |   |   |   |





### Oplossingen editie 27-01-2021

#### Geheimschrift

Jb kzpy fby xlbzyblcqqa piyzzwlhjk qqk igfybwiip jb wqiyihbyinbl tbyybp. Tq sqqwkqm jb ppe nbybw aip qpebpqab eixybp mbbltbp!

*Je kunt het sleutelwoord natuurlijk ook achteraan je rotatietabel zetten. Zo voorkom je nog beter dan ongenode gasten mee te lezen!*

Ccx fcg wm rmn iymgnmybcctl scq xgssms czlthvms, cp wm xgsn svmn rmn mmtinm acctxczms ahs mms ymnmt vs mms bcctl, zhht rmn nbmmlm acctxczms xvmfms (vs lkcgni fcg wm lhs KCGNI hyi iymgnmy smzms).

*Ook zou je het sleutelwoord nog kunnen omdraaien, of je kunt niet het eerste voorkomen van een letter in een woord, maar het tweede voorkomen kiezen (in Scouts zou je dan COUTS als sleutel nemen).*

Ontsleutelde tekst: Knappe ex-yogi bracht quizmaster van de wijs

Versleutelde tekst: Fiammd dx-yjlc vqaobs ptczharsdq uai nd wcer

Het sleutelwoord dat we zochten bij bovenstaande tekst was: *Avondkl(ok)* (NB: de laatste twee letters vallen weg omdat deze meerdere voorkomens hebben)





**STADHOUDER WILLEM III / LADY BADEN-POWELL  
DIE SCOUTINGGROEP BIJ DE NAALD**