



**SCOUTINGGROEP**  
**STADHOUDER WILLEM III/  
LADY BADEN-POWELL**

Jachtlaan 4-6  
7313 CP Apeldoorn  
www.sw3lbp.nl

 facebook.com/sw3lbp  
 twitter.com/sw3lbp

**#IKSCOUTTHUIS JACHTHOORN**

**Vierde editie: 13-jan-2021**



**IKSCOUTTHUISJACHTHOORN@GMAIL.COM**

**DIE SCOUTINGGROEP BIJ DE NAALD**



### De vierde editie

Gisteravond hebben we allemaal mogen horen dat de lockdown verlengd is tot en met 9 februari. Dat is niet leuk maar helaas wel noodzakelijk.


Niet getreurd echter, wij blijven doorgaan met de #IKSCOUTTHUIS JACHTHOORN! Elke woensdagavond zal deze in je mailbox blijven verschijnen, zolang de lockdown duurt.

Ook deze keer tref je weer allerlei opdrachten, wetenswaardigheden, puzzeltjes en noem maar op aan. We blijven ervoor zorgen dat het scoutinggevoel aanwezig blijft 😊😊😊.

De volgende editie verschijnt volgende week woensdag 20 januari. Vanaf vandaag vind je ook alle verschenen edities terug op onze website [www.sw3lbp.nl](http://www.sw3lbp.nl).

De opdrachten zijn per leeftijdsgroep verdeeld, maar voel je vrij om opdrachten van een andere leeftijdsgroep te doen! We vinden het leuk als je een foto van het resultaat (en natuurlijk mag je er zelf ook opstaan) opstuurt naar [ikscouthuisjachthoorn@gmail.com](mailto:ikscouthuisjachthoorn@gmail.com). De foto's worden in de eerstvolgende editie geplaatst. Vandaag tref je een aantal leuke inzendingen aan n.a.v. van de opdrachten van de afgelopen weken.

We kijken uit naar jullie creaties! Veel plezier!





## ALLE LEEFTIJDEN

### Een varkentje in een dekentje

Heerlijk snack voor op een verjaardag.

#### Benodigheden:

- Brooddeeg
- Cocktail knakworstjes
- (Ketchup)



#### Recept:

Bereid het witte brooddeeg op de manier hoe het pak of recept het beschrijft. Pak nu een bolletje deeg, rol deze plat uit zodat je een strook krijgt. Hier zou je eventueel ketchup op kunnen smeren. Leg het cocktail worstje er nu in en rol hem op. Bak ze vervolgens op 175°C in 20 minuten goudbruin.

Nu is deze snack klaar!!



### NAAN brood maken

Een van de favoriete activiteiten van veel scouts is toch wel een broodje bakken boven het vuur. Helaas kunnen we dat nu nog niet samendoen. Dat betekent echter niet dat je niet alsnog je eigen broodje kan maken! Met dit recept maak je zelf heel snel je eigen, heerlijke broodjes! En je hoeft er niet eens de kou voor in... ☺

#### Benodigdheden voor 8 broodjes:

- 400 gram zelfrijzend bakmeel
- 300 gram (Griekse) yoghurt
- Snuf zout
- Olijfolie
- Eventueel wat kruiden naar smaak, zoals paprikapoeder, knoflook of komijn
- Een klein beetje bloem
- Tosti ijzer of grillpan



#### Recept:



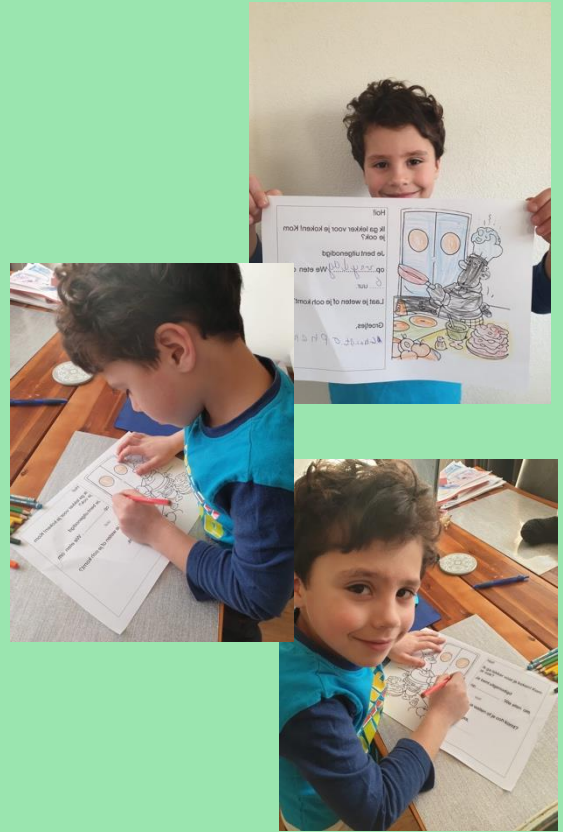
1. Doe het bakmeel, de yoghurt en het zout in een kom. Voeg eventueel wat kruiden toe naar smaak.
2. Kneed het tot een soepel deeg. Het deeg is goed als het elastisch is en een beetje plakkerig. Je kan eventueel nog wat yoghurt of bakmeel toevoegen totdat het goed is.
3. Verdeel het deeg in 8 bollen.
4. Strooi wat bloem over het aanrecht en rol de bollen uit totdat de plakken ongeveer 1-2 cm dik zijn.
5. Doe wat olie in een bakje. Tip: voeg ook hier nog wat kruiden naar smaak toe. Hoeft niet, maar maakt het wel erg lekker!
6. Doe het tosti-ijzer of de grillpan aan en wacht tot deze warm is.
7. Smeer ondertussen de plakken in met olie.
8. Bak de broodjes een paar minuten totdat ze bruin zijn. In het tosti-ijzer duurt het ongeveer 5 minuten. In de grillpan moet je het broodje ongeveer 3 minuten per kant bakken. Keer het broodje dan dus tussendoor om!
9. Als de broodjes goudbruin zijn, zijn ze klaar!

# #IKSCOUTTHUIS JACHTHOORN

Editie 13-jan-2021



## Bijdragen jeugdleden





### Woordzoeker

#### Scout in coronatijd


Een scout in coronatijd kan zichzelf goed bezighouden. Kan jij deze woordzoeker oplossen (tip: sommige woorden staan diagonaal)?

Er blijven een paar letters over. Deze letters vormen samen een zin. Weet jij wat de uitkomst van deze woordzoeker is?

I	E	S	K	S	G	N	A	A	V	D	N	I	W	N
C	P	S	A	O	R	N	O	N	O	G	R	A	M	E
U	R	B	C	M	O	V	U	U	R	W	E	R	K	K
C	O	I	T	A	E	R	E	C	E	P	T	E	N	E
O	O	N	T	H	P	N	U	K	N	O	P	E	N	I
R	S	G	I	S	S	E	N	G	E	J	T	W	E	N
O	T	O	K	S	Z	M	E	N	V	A	A	U	T	H
N	I	K	W	L	O	A	N	I	O	C	A	E	A	C
A	R	O	A	E	M	G	N	T	E	H	L	I	N	E
E	A	M	R	Z	E	I	O	U	N	T	P	N	I	T
N	U	P	T	Z	R	K	I	O	N	H	R	N	D	E
I	N	A	E	U	K	I	P	C	O	O	U	E	R	T
L	A	S	T	P	A	W	S	S	Z	O	E	D	O	U
N	J	I	R	A	M	E	Z	O	R	R	L	U	O	O
O	R	U	U	V	P	N	A	A	N	N	K	O	C	R

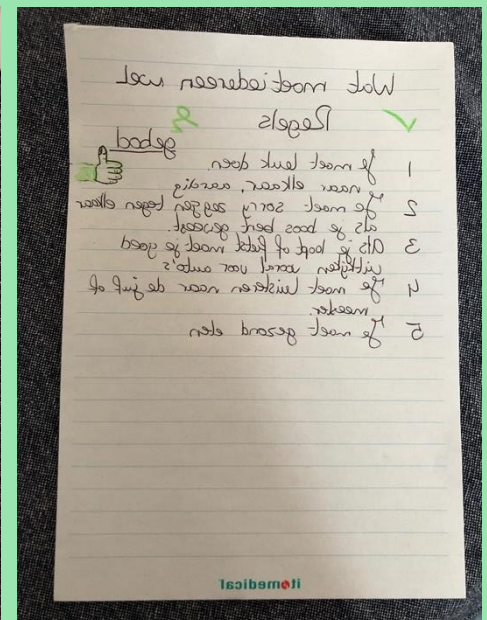
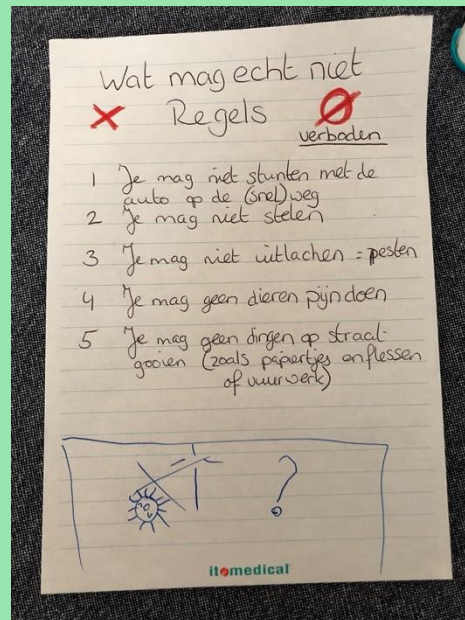
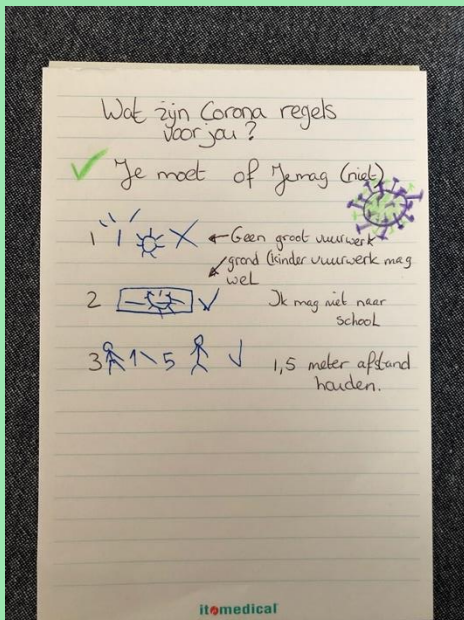

- BINGO
- COORDINATEN
- CORONA
- ESCAPE
- GROEPSZOMERKAMP
- JACHTHOORN
- JANUARI
- KLEURPLAAT
- KNOPEN
- KOMPAS
- KWARTET
- NAAN
- NONOGRAM
- ONLINE
- OUDENNIEUW
- PROOST
- PUZZELS
- RECEPTEN
- ROUTETECHNIEKEN
- ROZEMARIJN
- SAMEN
- SCOUTING
- SPIONNEN
- VUUR
- VUURWERK
- WIKIGAME
- WINDVAAN
- ZONNEOVEN

Oplossing





### Bijdragen jeugleden





## BEVERS



### Beverbadge Rozemarijn

**Week 4 alweer, wat gaat de tijd toch snel! Ik heb nog één laatste opdracht voor jullie. Hopelijk kan ik jullie snel weer verwelkomen in Hotsjietonia en jullie welverdiende badge uitdelen!**

#### Opdracht week 4

**Rozemarijn heeft een recept opgezocht voor de lekkerste pannenkoeken. Rozemarijn heeft wat recepten opgezocht zodat jullie lekkere pannenkoeken kunnen bakken.**

*Bak samen met de bever pannenkoeken. Dek de tafel netjes met de zelfgemaakte placemat. De pannenkoeken kun je na het bakken met beleg naar eigen keuze versieren.*

#### **Veganistische pannenkoeken (Lactosevrij) (12 stuks)**

Benodigheden:

- 300 gram tarwebloem
- 3 tl bakpoeder
- 600 ml amandelmelk
- 6 el arachideolie
- 3 zakjes vanillesuiker
- 1½ tl kaneel

Meng de bloem en de bakpoeder. Voeg de melk, olie, suiker, kaneel en eventueel zout toe en roer met een garde tot een glad beslag.

Verhit een koekenpan zonder olie of boter en bak van een ¼ van het beslag in 4 min. een goudbruine, gare pannenkoek. Keer halverwege. Neem de pannenkoek uit de pan, leg op een bord en houd warm onder een deksel. Bak zo ook de rest van de pannenkoeken.

#### **Pannenkoeken – traditioneel (12 stuks)**

Benodigheden:

- 2 eieren
- 250 gram bloem
- 500 ml melk
- Boter om in te bakken

Meng in een kom de eieren, de bloem en de melk. Als alle klontjes zijn verdwenen, kunnen de pannenkoeken gebakken worden. Verwarm een beetje boter of margarine in een pan. Wacht even totdat de pan goed warm is, en verdeel dan met een soeplepel wat beslag in het midden van de pan. Beweeg je pan een beetje heen en weer zodat het beslag over de hele pan verdeeld is. Bak de pannenkoek ongeveer 2-3 minuten totdat de bovenkant droog is. Draai de pannenkoek om en bak de pannenkoek nog ongeveer 1-2 minuten op de andere kant.

**Om de badge te verdienen is het belangrijk dat van alle opdrachten foto's worden verzonden naar de beverleiding. De deadline voor alle opdrachten is zaterdag 23 januari 2021.**

Foto's van de bevers van de ochtendkolonie mogen gemaald worden naar [ochtendkolonie@sw3lbp.nl](mailto:ochtendkolonie@sw3lbp.nl)  
Foto's van de bevers van de middagkolonie mogen gemaald worden naar [middagkolonie@sw3lbp.nl](mailto:middagkolonie@sw3lbp.nl)

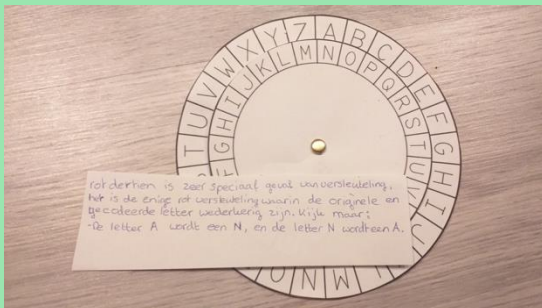


# #IKSCOUTTHUIS JACHTHOORN

Editie 13-jan-2021



## Bijdragen jeugdleden



Verbotregel	gebodsregel	Corona regel
1. Door het rode stoplicht rijden	1. niet met je schoenen op de bus	1. 1,5 meter afstand houden
2. geen afval op straat gooien	2. handen wassen voor en na het in 2 handen geschoven met zeep	
3. handen groep niet gegruimd	3. niet springen op je bed	3. Mondkapjes gebruiken
4. niet stelen	4. luisteren naar wat men zegt	
5. zwaar werk op een ander gooien	5. gunsten weg gooien als het regent voor nodig is	

Charital Chirrijn



- 1.
- 2.

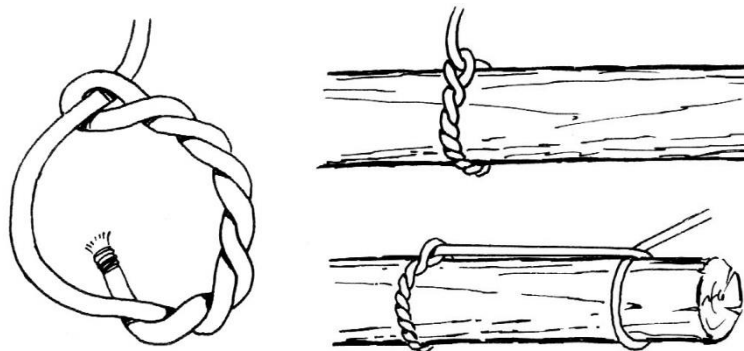
### Knopen

Neem het witte touw uit het kerstpakket en oefen onderstaande steek en diagonaalsjorning:

#### De timmersteek

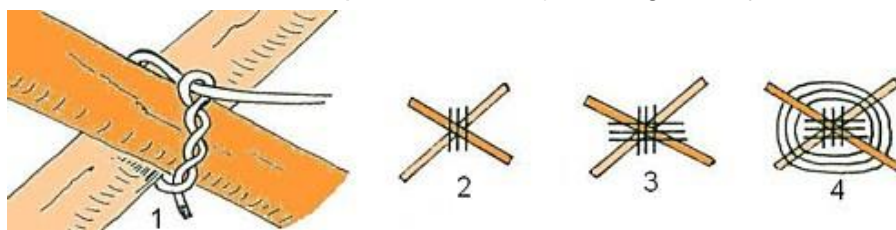
De timmersteek kan je gebruiken om snel even een touw aan een paal te maken. Ook begin je een diagonaalsjorning met een timmersteek. (Zie linker plaatje hieronder)

Met een timmersteek en een muislslag kan je gemakkelijk een paal verplaatsen. Zou je alleen een timmersteek gebruiken, dan gaat de paal alle kanten op draaien als je de paal ophijst. (Zie rechter plaatje hieronder)



#### De diagonaalsjorning

De diagonaalsjorning is een type sjorning die bij het pionieren wordt gebruikt om twee balken aan elkaar vast te maken die niet loodrecht op elkaar staan (anders gebruik je de kruissjorning).



Leg een timmersteek over de grootste hoeken.

Vervolgens leg je een drietal wikkelingen rond beide hoeken, te beginnen met de grootste hoeken (dus over de reeds gelegde timmersteek.)

Daarna worden eveneens een drietal woelingen gelegd tussen beide balken. Deze woelingen moeten sterk aangespannen worden.


Tot slot leg je een mastworp rond een van beide balken.

# #IKSCOUTTHUIS JACHTHOORN

Editie 13-jan-2021



## Bijdragen jeugdleden



# #IKSCOUTTHUIS JACHTHOORN

Editie 13-jan-2021




BEVER



WELPEN

## Postzegels

Postzegels van Scouting vind je over de hele wereld. Hieronder mag je je eigen postzegel ontwerpen.





### BEVER



### WELPEN

### Stuur een knuffel!

In deze tijd kan je niet zomaar iedereen knuffelen. Je gezinsleden mag je natuurlijk wel knuffelen, maar niet iedereen woont met iemand samen. Om te zorgen dat ook deze mensen een knuffel krijgen, kan je een coronaproof knuffel sturen!

#### Benodigheden:

- Papier
- Potlood
- Verf of stiften
- Schaar
- Pen
- Plakband of lijm



#### Instructies:

1. Plak een aantal vellen papier aan elkaar. Als je heel groot papier hebt, kan je dat natuurlijk ook gebruiken. Je moet vanaf je hoofd tot en met je schouders op het papier passen, met je armen wijd.
2. Ga met je armen wijd op het papier liggen en laat iemand jou helemaal (met potlood) omtrekken op het papier.
3. Ga van het papier af. Als het goed is zie je nu de omtrek van een poppetje: dat ben jij!
4. Versier het poppetje hoe jij wil. Je kan het bijvoorbeeld verven, maar ook met stiften helemaal inkleuren!
5. Als je geverfd hebt moet je het nu even goed laten drogen.
6. Knip het poppetje uit.
7. Schrijf op een ander briefje een lieve boodschap voor degene aan wie jij de knuffel wil sturen.
8. Tijd om de knuffel te versturen! Je kan hem op de post doen, of natuurlijk lopend/met de fiets zelf bij iemand in de brievenbus stoppen!



## WELPEN



### Welpen vaardigheidsinsigne 'Samen'

Vorige week stond de opdracht in het teken van de multiculturele samenleving. Deze week hebben we aandacht voor mensen die doof of slechthorend zijn.

#### Opdracht 4: gebarentaal

In Nederland wonen veel verschillende mensen met verschillende achtergronden en soms ook met een handicap. Ongeveer 13.000 mensen in Nederland zijn doof, waaronder ook veel kinderen. Deze kinderen leren gebarentaal en dat is erg handig. Bij belangrijke mededelingen van de overheid staat er ook een gebarentolk bij zodat iedereen kan meekijken. Weet jij hoe de inmiddels bekende gebarentolken heten? Maak een overzicht van het gebarenalfabet en laat zien dat je het hele alfabet kunt spellen. Maak een foto van het overzicht en een filmpje als je het alfabet gaat uitbeelden.

De **deadline** voor alle opdrachten is **zaterdag 23 januari 2021**.

Foto's van de Welpen van de Sioniehorde, Shantihorde en Mowglihorde mogen gemaild worden naar [ikscoutthuisjachthoorn@gmail.com](mailto:ikscoutthuisjachthoorn@gmail.com). Vergeet niet je naam, het opdrachtnummer en de naam van de welpenhorde te vermelden.





WELPEN



SCOUTS

### Hiken in ..... Sydney en Groenland!

Twee edities terug konden jullie hiken in Moskou en Taiwan, dit keer zoeken we twee andere uithoeken. Weet je niet meer helemaal hoe het zat met deze route technieken? Bekijk dan de volgende bestanden: [Uitleg kruispunt route / bolletje pijltje](#) of [Uitleg strippenkaart](#)

"Loop" de hike en stuur dan als bewijs een foto van jezelf bij het eindpunt naar je leiding om te bewijzen dat je er echt bent geweest. Verder is er bij elke hike een opdracht, let dus goed op terwijl je aan het "lopen" bent. Maak eerst de hike waar je mee bezig bent af voordat je aan de volgende begint.

### "Loop" samen of ga de strijd aan!

Doe deze opdracht samen! "Loop" de hikes samen met je familie en vrienden, of maak er een wedstrijd van. Ga met elkaar de strijd aan, wie heeft welke hike het snelst uitgelopen?

### Sydney

Iedereen heeft wel eens een foto gezien van het Sydney Opera House, de theater zaal van de wereld wordt ie wel eens genoemd. Maar heb je ooit de stad zelf gezien? Loop met de volgende hike door de stad heen en laat je verbazen hoeveel gelijkenissen en verschillen er tussen Nederland en Sydney zijn!



### De opdracht

Tel het aantal rode auto's die langs je heen komen, dus niet de auto meetellen die aan het eind van de straat te zien is. Stuur dit antwoord, met foto van de eindlocatie, naar de leiding. Wie is er als eerste en heeft het goed??

De route is [hier te downloaden](#). Open dit bestand (pdf) en pak pen en papier erbij. [Klik hier](#) en je komt in Google Street view uit op de startlocatie.



# #IKSCOUTTHUIS JACHTHOORN

Editie 13-jan-2021



## Groenland

Dit plaatsje is de hoofdstad van Groenland, en anders dan de naam doet vermoeden is dit een erg koud land! In dit land ligt namelijk de Noordpool, het is het land van de ijsberen. Het is de grootste stad op het eiland, er wonen 14 duizend mensen. En dat voor de hoofdstad! Lekker rustig, wel iets drukker dan Taiwan. Wist je dat de naam Nuuk, Goede Hoop betekent? Ga met deze hike op pad door deze kleurige stad! Geniet van het uitzicht over de oceaan en het kale land, in de winter ligt hier natuurlijk een dikke laag sneeuw over heen.



## De opdracht

Tel het aantal bussen die je tegen komt. Stuur dit antwoord, met foto van de eindlocatie, naar de leiding. Wie is er als eerste en heeft het goed??

De route is [hier te downloaden](#). Open dit bestand (pdf) en pak pen en papier erbij. [Klik hier](#) en je komt in Google Street view uit op de startlocatie.

## Oplossing

Stuur een screenshot van jouw eindlocaties en antwoorden van de opdrachten op naar [ikscoutthuisjachthoorn@gmail.com](mailto:ikscoutthuisjachthoorn@gmail.com). Volgende week krijg je de antwoorden en twee nieuwe hikes.

## Tips

Mocht je vastlopen tijdens de hike, probeer dan een of twee kruispunten vooruit te gaan om te zien of de route klopt. Klopt het niet? Ga dan een paar kruispunten terug! Mocht je er helemaal niet meer uitkomen vraag dan iemand om hulp, mocht je er echt niet uitkomen dan kan je natuurlijk ons ook even mailen ([ikscoutthuisjachthoorn@gmail.com](mailto:ikscoutthuisjachthoorn@gmail.com)).







WELPEN



SCOUTS

### Eigen legpuzzel maken

In een eerdere editie heb je al een eigen kwartet kunnen maken. In deze editie kan je je eigen legpuzzel maken. Het maken van je eigen puzzel kan gemakkelijk in een paar stappen:


**Stap 1:** Kies in welk formaat je de puzzelstukjes wilt (klein, middelgroot of groot).

**Stap 2:** Print het format uit met het juiste formaat puzzelstukjes.


**Stap 3:** Maak een tekening op de achterkant van het format of print daar een kleurplaat op

**Stap 4:** Knip de puzzelstukjes uit op de lijntjes van het format.


**Stap 5:** Hussel de puzzelstukjes en puzzelen maar!



[Klik hier](#) voor grote  
puzzelstukken (makkelijk)



[Klik hier](#) voor middelgrote  
puzzelstukken  
(gemiddeld)



[Klik hier](#) voor kleine  
puzzelstukjes (moeilijk)



### SCOUTS



### EXPLORERS

## Morse

Morsecode is een manier om te communiceren, en bestaat uit lange en korte signalen.


De morsecode werd in de 19de eeuw uitgevonden door de Amerikaan Samuel Morse. De telefoon was nog niet uitgevonden, maar de elektriciteit al wel en daarom werden berichten doorgestuurd met draden hangend aan telegraafpalen. Deze draden konden geen tekst overbrengen, maar wel elektrische signaaltjes. De morsecode bracht uitkomst: het was een soort geheimschrift in lange en korte signaaltjes en elk groepje van signaaltjes kwam overeen met een letter, een cijfer of een leesteken. Op die manier kon er, door het doorgeven van signaaltjes, op een snelle manier tekst worden overgestuurd. Dit was een hele verbetering ten opzichte van de semafoor en soortgelijke systemen die daarvoor werden gebruikt.

## Uitleg van de code



De code bestaat uit korte en lange signalen, waarmee samen verschillende letters, cijfers en leestekens kunnen

worden gemaakt. De signalen worden doorgaans gebruikt als piepjes, maar op papier gezet worden ze weergegeven met puntjes (korte signalen) en streepjes (lange signalen). Welk signaal er bij welke letter hoort, staat weergegeven op de volgende bladzijde. Bij het snel oversturen van tekst kan er natuurlijk wel eens een foutje in sluipen... wanneer je bijvoorbeeld een kort piepje vergeet, of in de haast juist een piepje te veel doet. Daarom is er afgesproken dat er voor een vergissing ook een code is: Een vergissing bestaat uit minimaal 7 punten, meer mag ook. Tussen 7 en 10 punten is gebruikelijk.



Wist je dat het geluidje dat op mobiele telefoons gebruikt wordt om aan te geven dat er een SMS'je binnen is, óók morsecode is? Het is het geluidje . . . / — — / . . . , ofwel piep-piep-piep pieeep-pieeep piep-piep-piep, en staat letterlijk voor de drie letters S M S. Een ander voorbeeldje is . . . / — . — . / — — — / . . — / —. Dit betekent bijvoorbeeld scout.



Naast piepjes en stippen en strepen, kan morsecode ook worden weergegeven als knopen in een touw (de dikke streep is dan bijvoorbeeld een achtknoop, en de dunne streep een halve knoop), met een (zak) lamp of als lange en korte rooksignalen.

Hieronder het morsealfabet. Dit vind je ook terug op <https://nl.scoutwiki.org/Bestand:Morsecode-kaartjes.pdf>

A	● —	U	● ● —
B	— ● ● ●	V	● ● ● —
C	— ● ● — ●	W	— ● — —
D	— ● ●	X	— ● ● —
E	●	Y	— ● — — —
F	● ● — ●	Z	— — ● ●
G	— — ●		
H	● ● ● ●		
I	● ●		
J	● — — — —		
K	— ● — — —	1	● — — — — —
L	● — ● ●	2	● ● — — — —
M	— —	3	● ● ● — — —
N	— ●	4	● ● ● ● — —
O	— — — —	5	● ● ● ● ●
P	— — — ●	6	— ● ● ● ●
Q	— — ● ● — —	7	— — ● ● ● ●
R	● — — ●	8	— — — ● ● ●
S	● ● ●	9	— — — — — ●
T	—	0	— — — — — —

Welk woord in morsecode hebben wij hieronder in het witte touw geknoopt? De oplossing vind je komende week terug op de social media pagina's van onze groep. Dit touw zit in het pakketje dat je voor de Kerstdagen hebt gekregen. Kun jij ook een leuk woord in morsecode in het touw maken (met de achtknoop (die in editie 1 is uitgelegd) en een halve knoop? Stuur een foto van het resultaat naar [ikscoutthuisjachthoorn@gmail.com](mailto:ikscoutthuisjachthoorn@gmail.com).


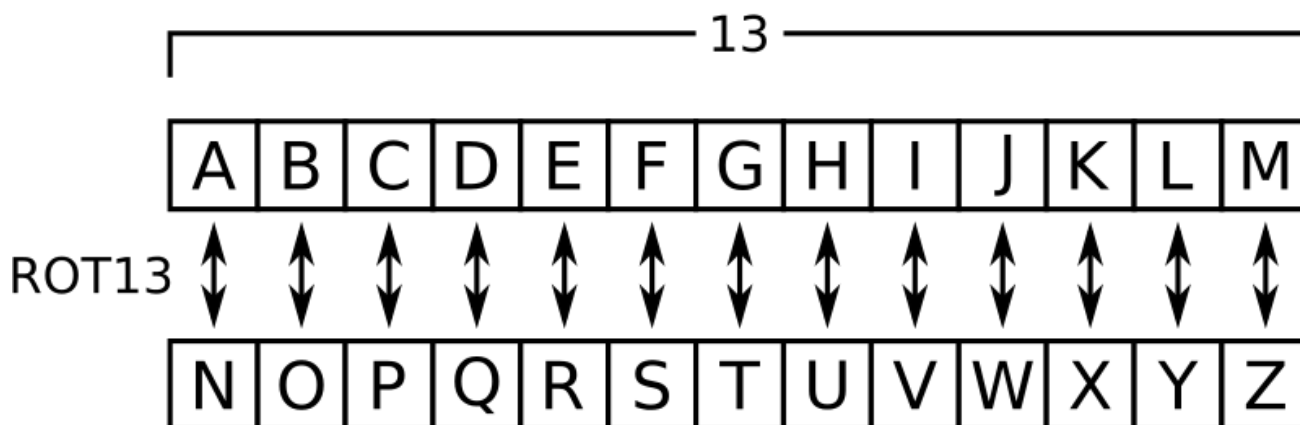




### Oplossingen editie 06-01-2021

#### Ceasarcijfer

rot dertien is een zeer speciaal geval van versleuteling, het is de enige rot versleuteling waarin de originele en gecodeerde letters wederkerig zijn. Kijk maar: De letter A wordt een N, en de letter N wordt de letter A.





**STADHOUDER WILLEM III / LADY BADEN-POWELL  
DIE SCOUTINGGROEP BIJ DE NAALD**